



**SECRETARIA MUNICIPAL DE EDUCAÇÃO**

**ATIVIDADES COMPLEMENTARES DE ESTUDO – COVID 19**

**ROTEIRO DE ATIVIDADES COMPLEMENTARES DE ESTUDO – COVID 19  
5º ROTEIRO**

**ESCOLA MUNICIPAL LUIZ REAL**

**PROFESSORA: SILVIA M. G. DE SOUZA TURMA: 3º ANO**

**COMPONENTES CURRICULARES: MATEMÁTICA E LÍNGUA PORTUGUESA**


**PERÍODO DE REALIZAÇÃO: SEXTA-FEIRA, 05 DE JUNHO DE 2020**

|  |  |
|--|--|
| <b>APRESENTAÇÃO DO PROFESSOR</b>               | Olá querido(a) aluno(a)!<br>Você deve assistir o vídeo explicativo que está disponível em nosso grupo antes de realizar as atividades.   |
| <b>O QUE VOCÊ VAI ESTUDAR:</b>                 | <ul style="list-style-type: none"> <li>➤ Matemática: Gráfico de barras ou colunas.</li> <li>➤ Língua Portuguesa: Conteúdo Comparação entre textos, finalidade, concordância nominal e verbal, ortografia e SEA.</li> </ul>   |
| <b>PARA QUE VAMOS ESTUDAR ESSES CONTEÚDOS?</b> | <ul style="list-style-type: none"> <li>➤ Resolver problemas cujos dados estão apresentados em tabelas de dupla entrada, gráficos de barras ou de colunas.</li> <li>➤ Comparar diferentes gêneros textuais, identificando suas características mais importantes.</li> </ul> |
| <b>COMO VAMOS ESTUDAR OS CONTEÚDOS?</b>        | <ul style="list-style-type: none"> <li>➤ Assistir, se possível a vídeo aula do canal 5.2/5.3, também o vídeo explicativo da professora e demais vídeos sugeridos no decorrer da aula;</li> <li>➤ Realizar as atividades de fixação de conteúdo.</li> </ul>                 |
| <b>COMO VAMOS REGISTRAR O QUE APRENDEMOS?</b>  | <ul style="list-style-type: none"> <li>➤ Atividades de registro no caderno;</li> <li>➤ Leitura e atividades de interpretação;</li> <li>➤ Caligrafia.</li> </ul>  |








**MATEMÁTICA**

**Atividade 1:**

**OBSERVE O GRÁFICO DE ROUPAS ARRECADADAS PELAS CRIANÇAS E RESPONDA AS QUESTÕES A SEGUIR.**



**ATIVIDADES COMPLEMENTARES DE ESTUDO – COVID 19**

|   |  |
|---|--|
| <p>- QUANTOS?</p> <br><br> | <p>QUANTOS  A MAIS</p> <p>QUE  ? <input type="text"/></p> <p>QUANTAS  A MENOS</p> <p>QUE  ? <input type="text"/></p> |
|---|--|

**LINGUA PORTUGUESA**

**Comparação entre textos**

- **Atividade 1: Enumere relacionando cada título de texto com seu tipo:**

|                 |                        |   |
|-----------------|------------------------|---|
| (1) Era uma vez | (2) Coelho sai da toca | (3) Golfinho leva turistas à praia em Caraguá |
|-----------------|------------------------|---|

- ( ) Notícia
- ( ) Regra de brincadeira
- ( ) Letra de canção

- **Atividade 2: Agora faça a relação enumerando como estes textos estão organizados:**

- ( ) Tópicos
- ( ) Parágrafos
- ( ) Versos

**Atividade 3: Agora enumere o assunto de cada texto:**

- ( ) Instruções para uma brincadeira
- ( ) Golfinho que atrai turistas
- ( ) Descrição de um lugar simples e feliz